

Berekening behoefte Tijdelijk krediet als gevolg van 'Corona'-schade

Hierbij is een drietal scenario's uitgewerkt.

Scenario 1 is te typeren als 'gunstig' terwijl Scenario 3 uitgaat van een 'slecht scenario'.

	Gunstig	Gemiddeld	Slecht
<i>Totaal aan gemiste contributie:</i>			
<i>Totaal aan gemiste sponsorinkomsten:</i>			
<i>Totaal aan gemiste kantine inkomsten:</i>			
<i>Totaal aan overige inkomsten:</i>			
Totaal aan gemiste inkomsten		(10)(2b)	
<i>Besparing aan inkoop kantine</i>			
<i>Totaal aan besparing energielasten</i>			
<i>Totaal aan besparing personeelslasten (ZZP)</i>			
<i>Totaal aan extra besparing</i>			
Totaal aan besparing			
Financiële schade	(10)(2b)	(10)(2b)	(10)(2b)

Om een inschatting te maken van het schadebedrag dat niet kan worden opgevangen door de sportverenigingen is gekeken naar de kwalificatie van de financiële situatie bij sportverenigingen op basis van de gegevens zoals die door SWS worden gebruikt. Vervolgens is een inschatting gemaakt van het aantal clubs binnen die categorie die de schade niet kan opvangen binnen haar eigen exploitatie.

Kwalificatie	Percentage clubs	Gunstig	Gemiddeld	Slecht
		% probleem	% probleem	% probleem
Uitstekend	10.00%	0%	10%	20%
Goed	35.25%	10%	20%	30%
Redelijk	48.75%	50%	70%	90%
Matig	4.20%	100%	100%	100%
Problematisch	1.80%	100%	100%	100%

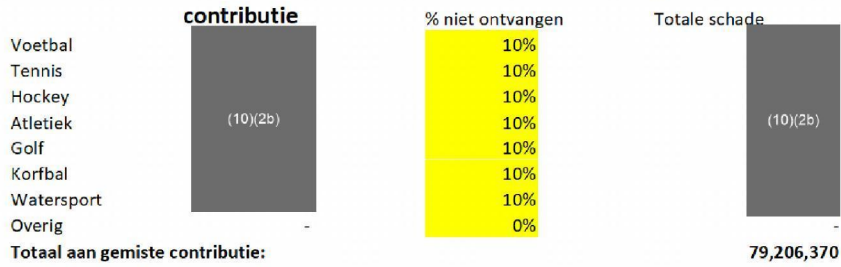
Aan de hand van deze percentages is uit te rekenen welk deel van het schadebedrag niet binnen de eigen exploitatie is op te vangen.

Voor dit deel is externe financiering benodigd:

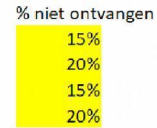

Scenario	Schade	% externe financiering	Benodigde financiering
Gunstig			
Neutraal	(10)(2b)	(10)(2b)	(10)(2b)
Slecht			

Cijfers landelijk				
Sport	aantal landelijk	contributie	sponsoring	kantine
Voetbal	3,060			
Tennis	1,662			
Hockey	309			
Atletiek	300			
Golf	312			
Korfbal	515			
Waterspor	500			
Overig	nvt			

Financiële schade:



Gemiddeld scenario



Golf		10%		20%
Korfbal	(10)(2b)	10%	(10)(2b)	15%
Watersport		10%		15%
Overig	-	0%	-	0%
Totaal aan gemiste sponsorinkomsten:			(10)(2b)	

Kantineomzet		% niet ontvangen	Totale schade		% niet ontvangen
Voetbal		30%		40%	40%
Tennis		30%		40%	40%
Hockey		30%		40%	40%
Atletiek	(10)(2b)	30%	(10)(2b)	40%	40%
Golf		30%		40%	40%
Korfbal		30%		40%	40%
Watersport		30%		40%	40%
Overig	-	0%	-	0%	0%
Totaal aan gemiste kantine inkomsten:			(10)(2b)		

overige inkomsten		% niet ontvangen	Totale schade		% niet ontvangen
Voetbal		10%		30%	30%
Tennis		10%		30%	30%
Hockey		10%		30%	30%
Atletiek	(10)(2b)	10%	(10)(2b)	30%	30%
Golf		10%		30%	30%
Korfbal		10%		30%	30%
Watersport		10%		30%	30%
Overig	-	0%	-	0%	0%
Totaal aan overige inkomsten:			(10)(2b)		

Totaal aan gemiste inkomsten

264,917,503

	Kantineomzet	Inkoop 50%	% besparing
Voetbal			30%
Tennis			30%
Hockey			30%
Atletiek	(10) (2b)	(10) (2b)	30%
Golf			30%
Korfbal			30%
Watersport			30%
Overig	-	-	0%
Besparing aan inkoop kantine			

	Totale schade
Voetbal	
Tennis	
Hockey	
Atletiek	(10) (2b)
Golf	
Korfbal	
Watersport	
Overig	-
Besparing aan inkoop kantine	(10) (2b)

	% besparing
Voetbal	40%
Tennis	40%
Hockey	40%
Atletiek	40%
Golf	40%
Korfbal	40%
Watersport	40%
Overig	0%

	Energielasten*	% besparing
Voetbal		10%
Tennis		10%
Hockey		10%
Atletiek	(10) (2b)	10%
Golf		10%
Korfbal		10%
Watersport		10%
Overig	-	10%
Totaal aan besparing energielasten		

	Totale voordeel
Voetbal	
Tennis	
Hockey	
Atletiek	(10) (2b)
Golf	
Korfbal	
Watersport	
Overig	-
Totaal aan besparing energielasten	(10) (2b)

	% besparing
Voetbal	15%
Tennis	25%
Hockey	15%
Atletiek	25%
Golf	15%
Korfbal	15%
Watersport	20%
Overig	10%

*op basis van contributie is een inschatting gemaakt van de totale inkomsten/lasten (bron: SWS / CBS) vervolgens is uitgegaan van een gemiddeld percentage voor energielasten t.o.v. het totaal aan lasten Percentage dat gehanteerd is: **15%**

	Personeel niet in loondienst	% besparing
Voetbal		20%
Tennis	(10) (2b)	20%
Hockey		20%

	Totale voordeel
Voetbal	
Tennis	(10) (2b)
Hockey	

	% besparing
Voetbal	30%
Tennis	40%
Hockey	30%

Atletiek	(10)(2b)	20%	(10)(2b)	40%
Golf		20%		40%
Korfbal	-	10%	-	30%
Watersport	-	10%	-	10%
Overig	-	10%	-	10%
Totaal aan besparing personeelslasten (ZZP)			(10)(2b)	


	Totale lasten	% besparing	Totale voordeel	% besparing
Voetbal	(10)(2b)	3%	(10)(2b)	4%
Tennis		3%		4%
Hockey		3%		4%
Atletiek		3%		4%
Golf		3%		4%
Korfbal		3%		4%
Watersport		3%		4%
Overig	-	4%	-	4%
Totaal aan extra besparing			(10)(2b)	

Totaal aan besparing	(10)(2b)
Totale schade	
Totaal aan gemiste inkomsten	
Totaal aan besparing	(10)(2b)
Financiële schade	

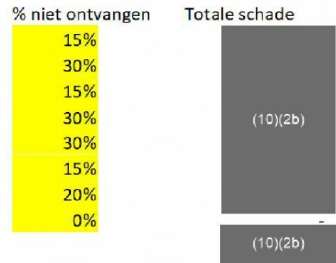
Kwalificaties sportverenigingen SWS:		% met problemen	% van schade	% met problemen
Uitstekend	10.00%	0%	0.00%	0%
Goed	35.25%	10%	3.53%	10%
Redelijk	48.75%	50%	24.38%	50%
Matig	4.20%	100%	4.20%	100%
Problematisch	1.80%	100%	1.80%	100%
			33.90% totaal	

Deel van de schade dat via tijdelijke kredieten moet worden geborgd	(10)(2b)
--	----------

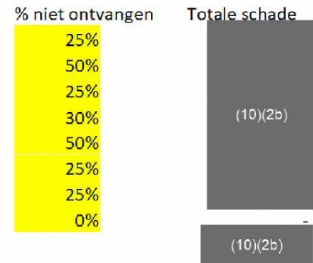
ddeld scenario



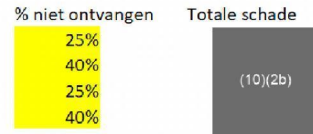

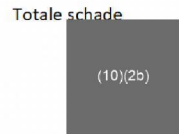
Gemiddeld scenario met meer verenigingen

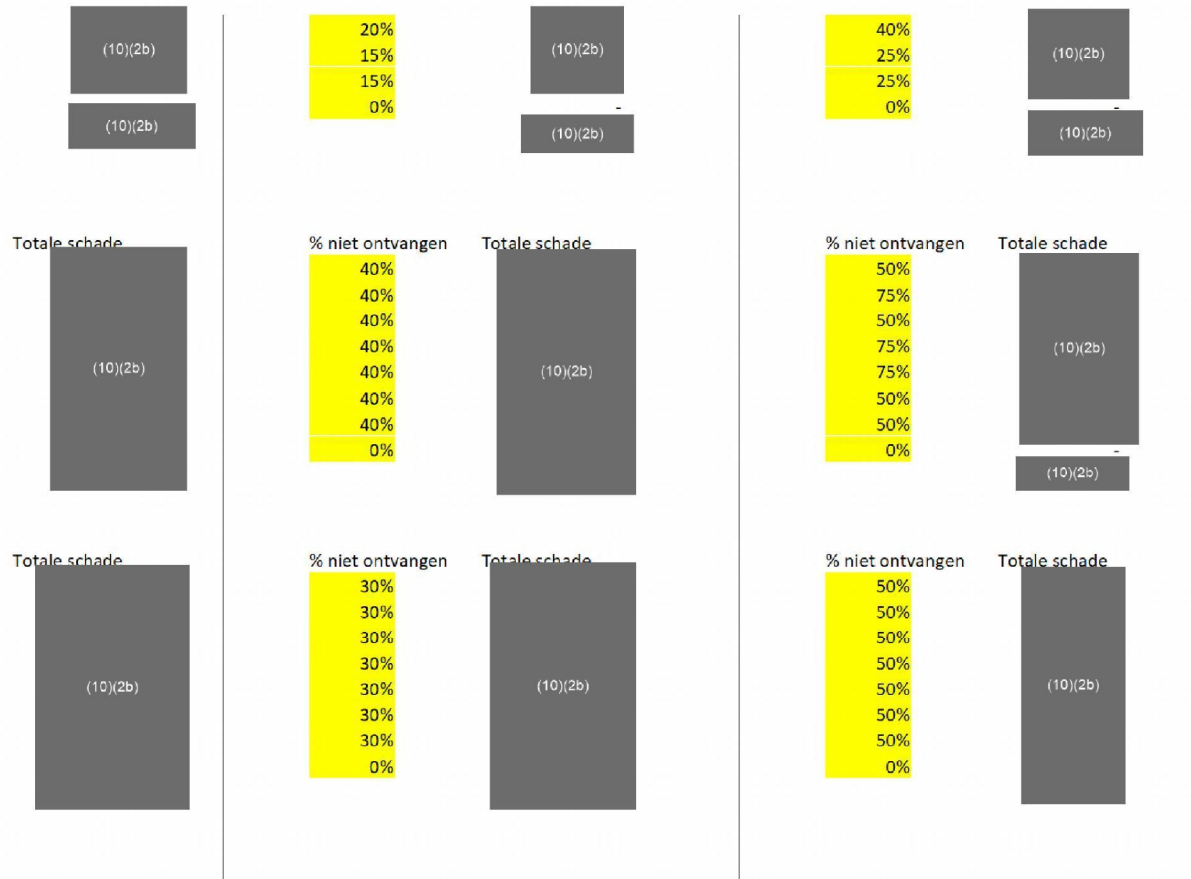


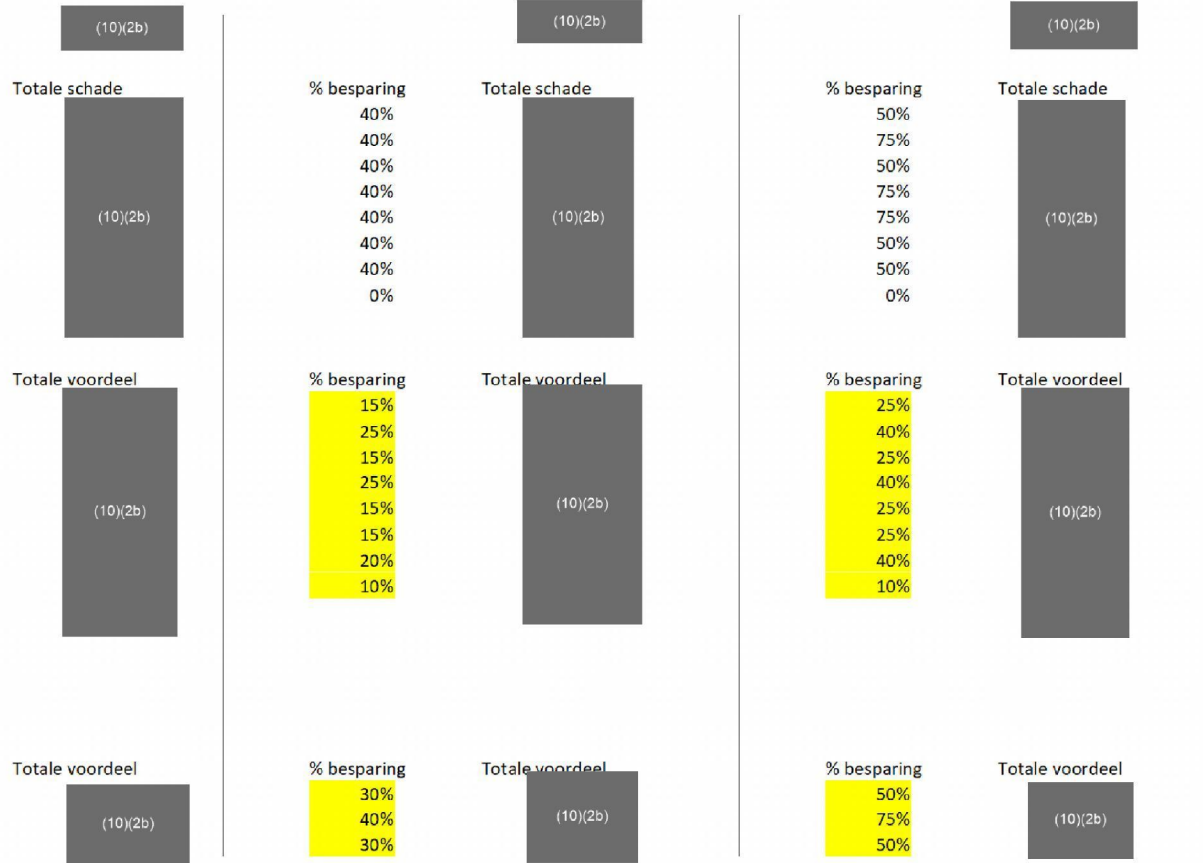
Slecht scenario



Slecht scenario met m

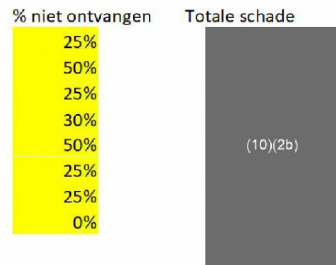




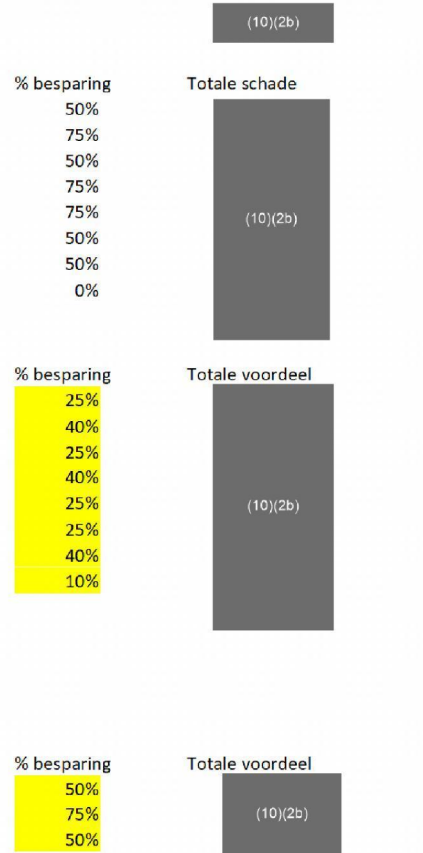


(10)(2b)		(10)(2b)		(10)(2b)	
-	40%	-	75%	-	
-	40%	-	75%	-	
-	30%	-	50%	-	
-	10%	-	10%	-	
(10)(2b)	10%	(10)(2b)	10%	(10)(2b)	
Totale voordeel	% besparing	Totale voordeel	% besparing	Totale voordeel	
(10)(2b)	4%	(10)(2b)	6%	(10)(2b)	
-	4%	-	6%	-	
(10)(2b)	4%	(10)(2b)	6%	(10)(2b)	
(10)(2b)	4%	(10)(2b)	6%	(10)(2b)	
(10)(2b)	4%	(10)(2b)	6%	(10)(2b)	
(10)(2b)	4%	(10)(2b)	6%	(10)(2b)	
(10)(2b)	4%	(10)(2b)	6%	(10)(2b)	
(10)(2b)	4%	(10)(2b)	6%	(10)(2b)	
% van schade	% met problemen	% van schade	% met problemen	% van schade	
0.00%	10%	1.00%	0%	0.00%	
3.53%	20%	7.05%	10%	3.53%	
24.38%	70%	34.13%	50%	24.38%	
4.20%	100%	4.20%	100%	4.20%	
1.80%	100%	1.80%	100%	1.80%	
33.90% totaal		48.18% totaal		33.90% totaal	
(10)(2b)		(10)(2b)		(10)(2b)	

Schadeverzekering met sportverenigingen



40%	
25%	(10)(2b)
25%	-
0%	(10)(2b)
% niet ontvangen	
50%	
75%	
50%	(10)(2b)
75%	
50%	
50%	-
0%	(10)(2b)
% niet ontvangen	
50%	
50%	
50%	(10)(2b)
50%	
50%	
50%	
0%	(10)(2b)



75%	(10)(2b)
75%	-
50%	-
10%	-
10%	(10)(2b)
% besparing	
6%	Totale voordeel
6%	(10)(2b)
6%	-
6%	(10)(2b)
6%	(10)(2b)
6%	(10)(2b)
6%	(10)(2b)
6%	(10)(2b)
% met problemen	
20%	% van schade
30%	2.00%
90%	10.58%
100%	43.88%
100%	4.20%
100%	1.80%
	62.45% totaal
	(10)(2b)